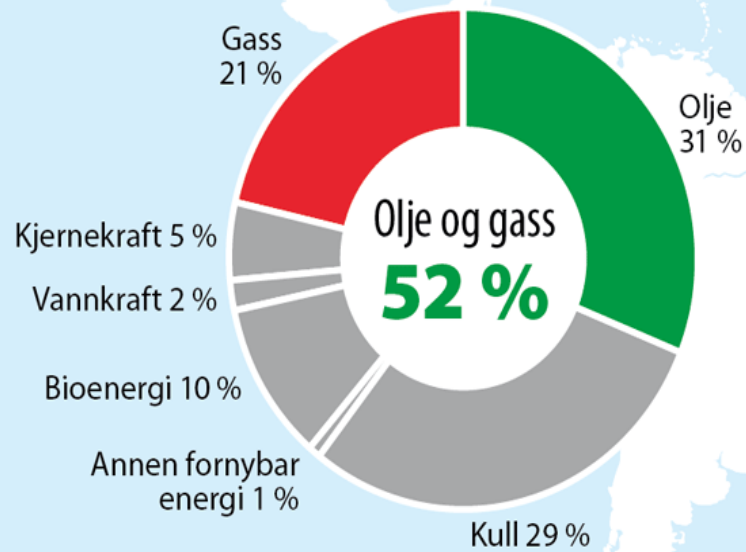


**NORRA EKSPORT**

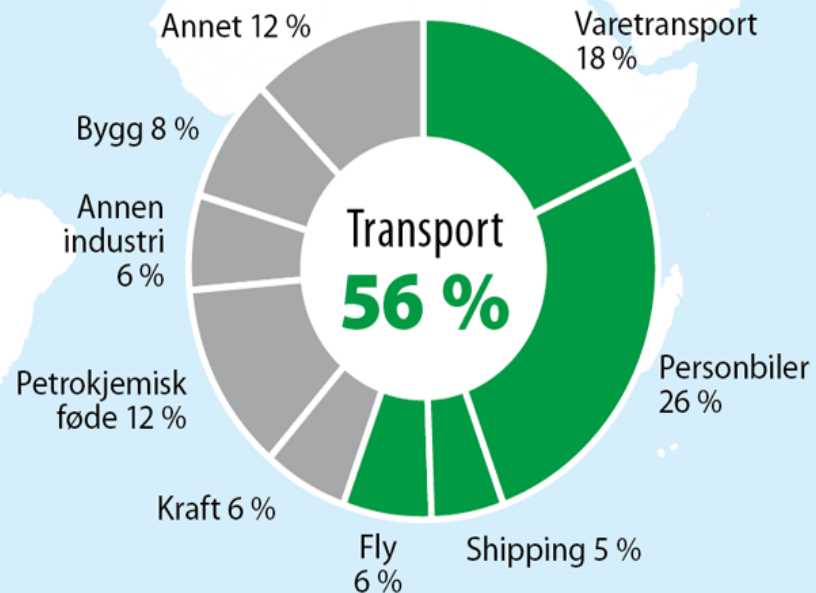
# Norsk oljeeksport

Norge er verdens 8. største oljeeksportør og olje er en av de viktigste eksportvarene for norsk økonomi. I 2016 eksporterte Norge råolje for om lag 186 milliarder kroner. Dette tilsvarer 25 prosent av samlet norsk vareeksport.

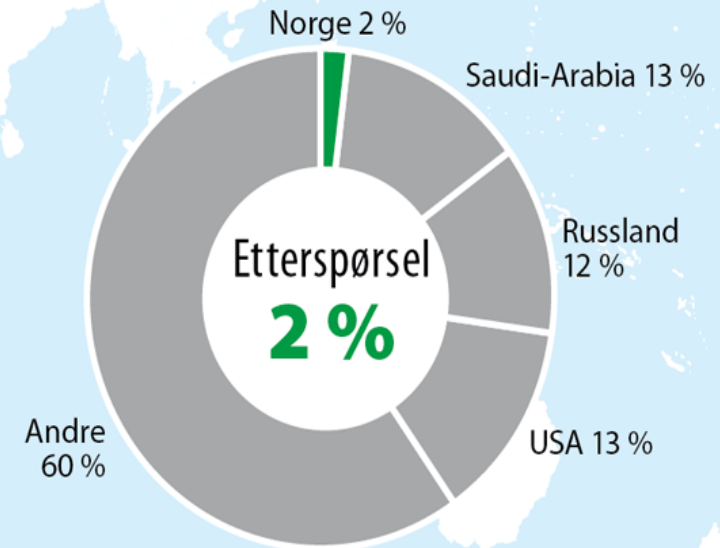
Olje og gass dekker 52 prosent av verdens energietterspørsel



56 prosent av oljen brukes i transportsektoren



Norge dekker om lag 2 prosent av verdens oljeetterspørsel

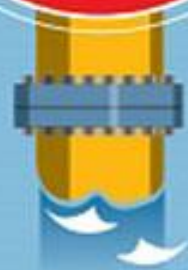


# Norsk gasseksport

Norsk gasseksport var rekordhøy i 2015 og det ventes fortsatt høy og stabil produksjon i tiår fremover

Denne energimengden tilsvarer **10 ganger** den norske årlige normalproduksjonen av elektrisitet

Norge eksporterte **114 mrd. kubikkmeter gass i 2015**

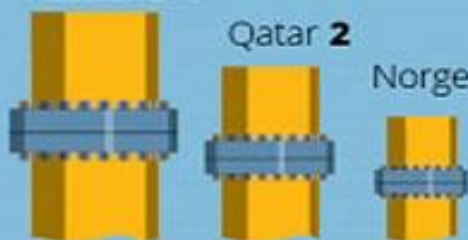


Norge er verdens **3. største** gasseksportør

Russland **1**

Qatar **2**

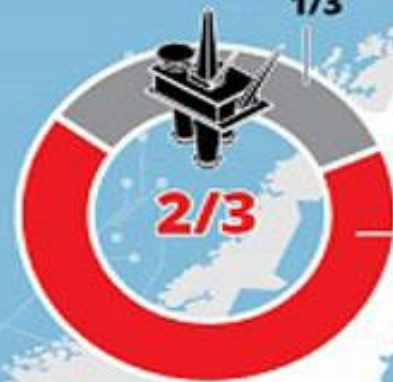
Norge **3**



Produsert og solgt gass **1/3**

**2/3**

Omlag **2/3** av Norges antatte **gassressurser** er ennå **ikke produsert**



NORGE

Nederland **10%**

LNG **11%**

Algerie **6%**

Andre **11%**

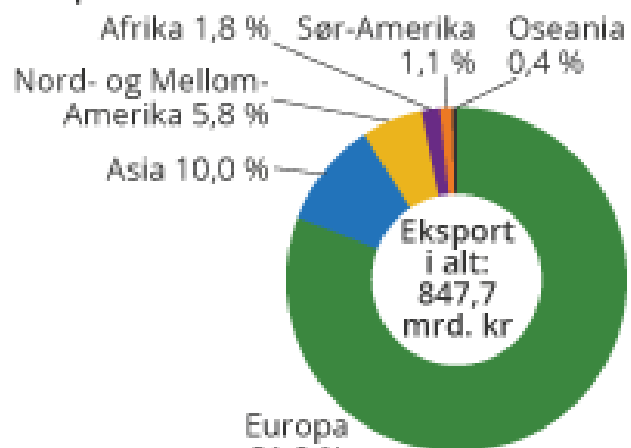
Russland **35%**

**20%**

Norsk gass dekker over **20 prosent** av EUs gassetterspørsel



### Eksport til ulike verdensdeler



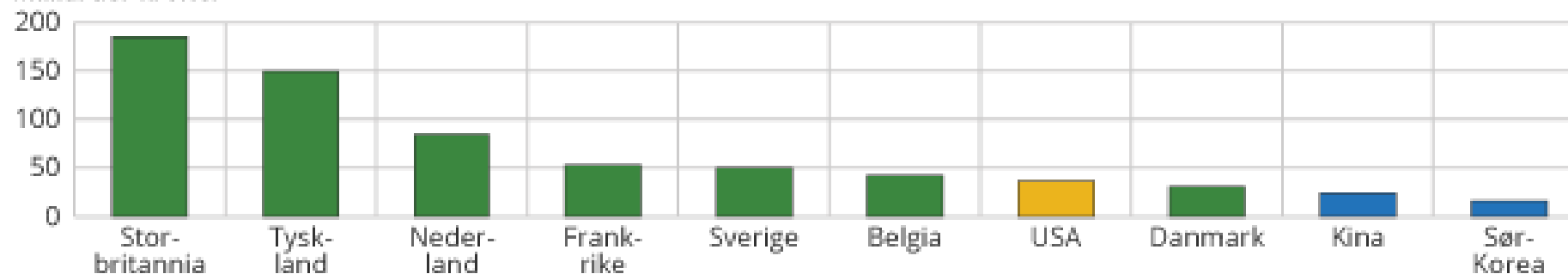
### Eksport til de fem største handelspartnerne i Europa

	Mrd. kr
Storbritannia	184,8
Tyskland	149,0
Nederland	84,0
Frankrike	52,8
Sverige	50,4

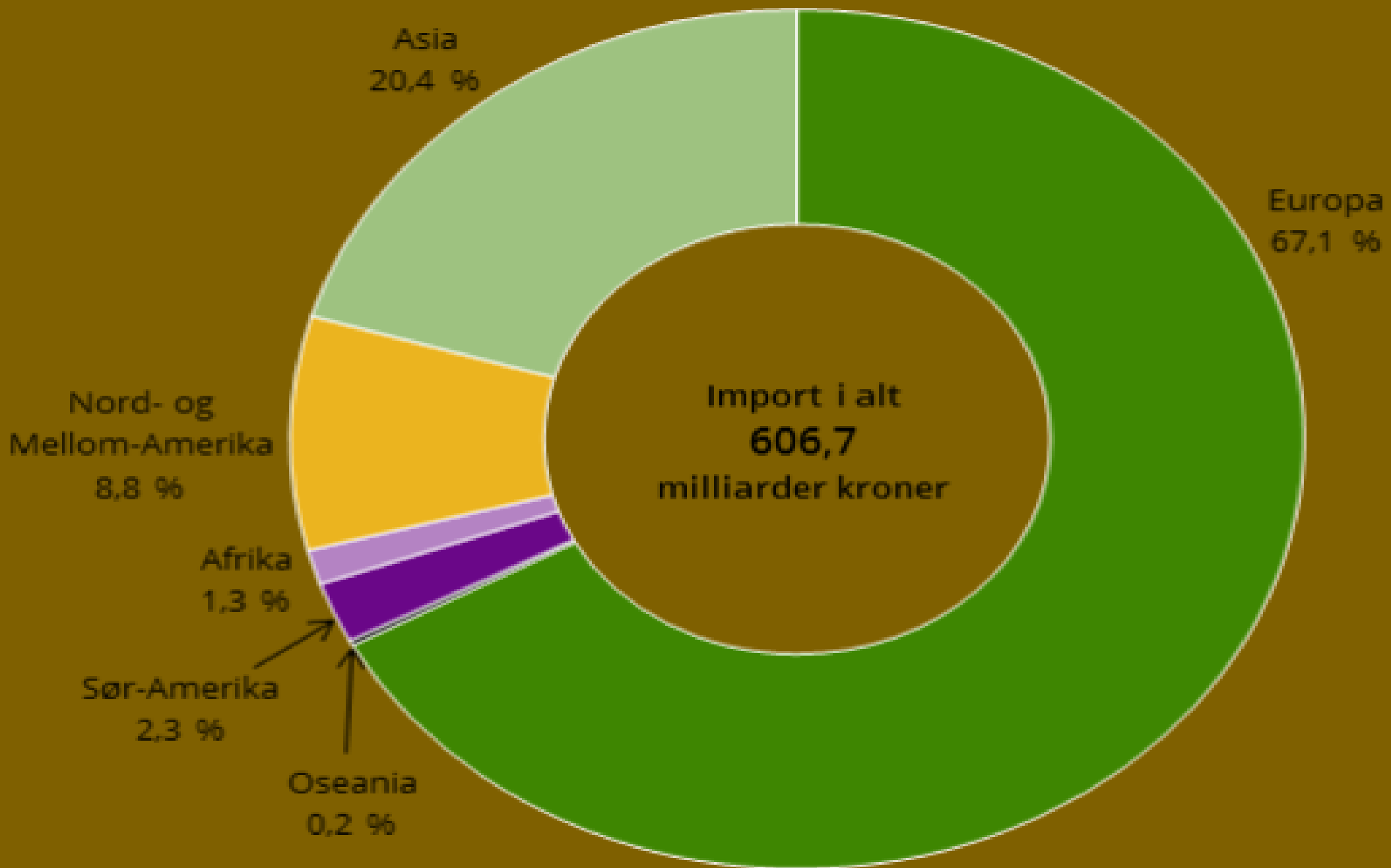


### Eksport til Norges ti største handelspartnere på verdensbasis

Milliarder kroner



**NORSK IMPORT**



„ 2016 oli Norras madalaim kaubandusbilansi pluss:  
Kaupade eksport oli 747 miljardit norra krooni –  
allaminek tervelt **10,6** pro senti aastast 2015.  
Põhjuseks õlihinna langus ning nõrgenenud  
maismaaeksport.

**Nii nõrka aastat kui Norral oli 2016 pole olnud alates 1999.“**

**2013**



**200 000 AUTOT Autode import 33,5 miljardit NOK**

**KAUPU 519,1 milliarder kroner**

**SUURIM KATEGORIA «maskiner og transportmidler»**

**MOBIILTELEFONE OSTIS NORRA 6,6 miljardi NOK eest**

**NORRA MÜÜS KALA 60 miljardi NOK eest**

**796 400 000 kilo värsket kasvatatud lõhet müüdi välja Norrast**

**EUROOPA KÕIGE OLULISEM EKSPORDIPIIRKOND,  
SH ERITI PRANTSUSMAA JA VENEMAA**

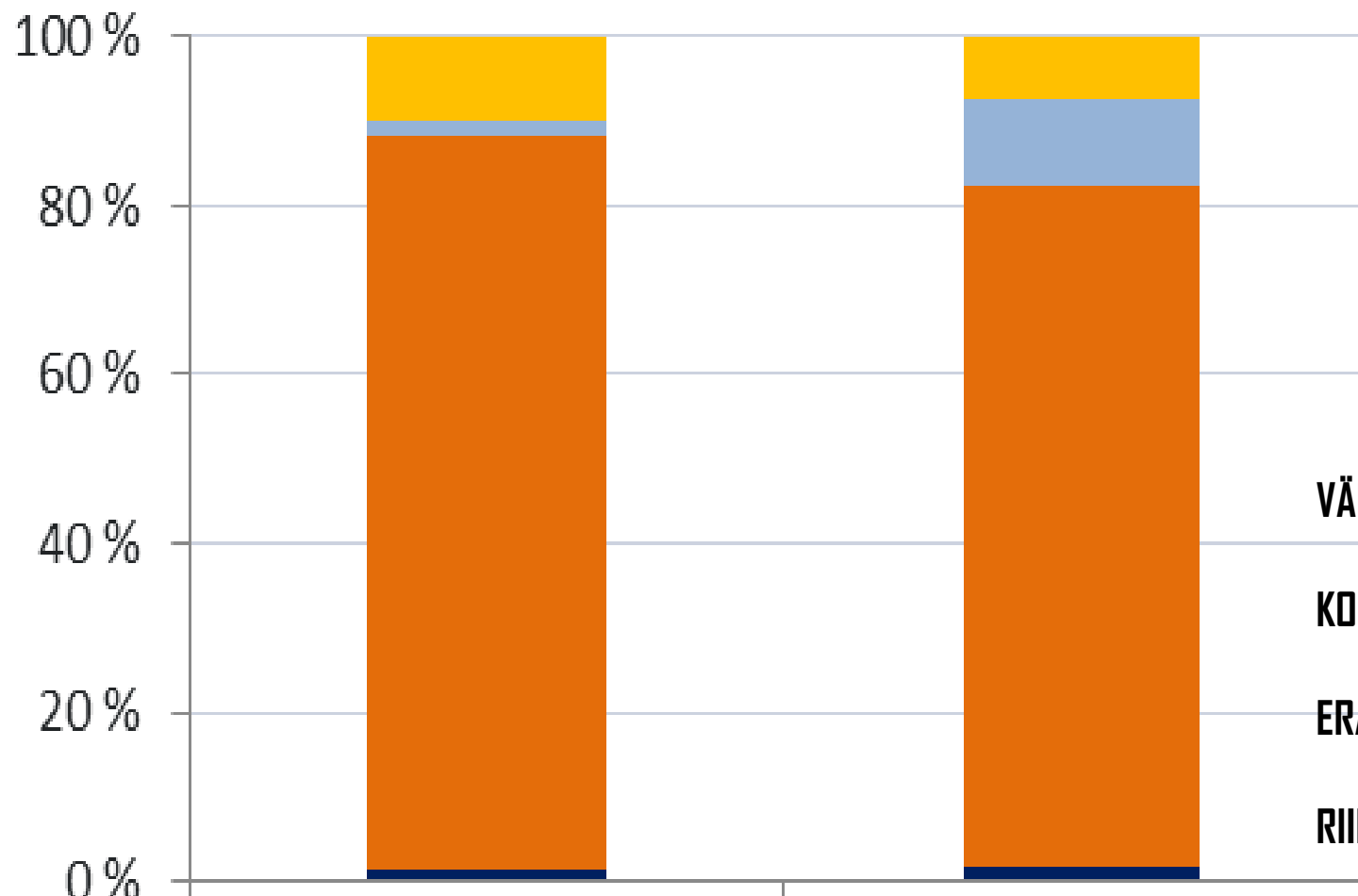
**70 % EKSPORDIST TULEB NORRASSE EUROOPAST**

**SEKTORITE**

**VÄLISOMANIKEGA**

**ETTEVÖTTED**

**KELLE KAPITAL?**



**VÄLIS**

**KOOPERATIIV**

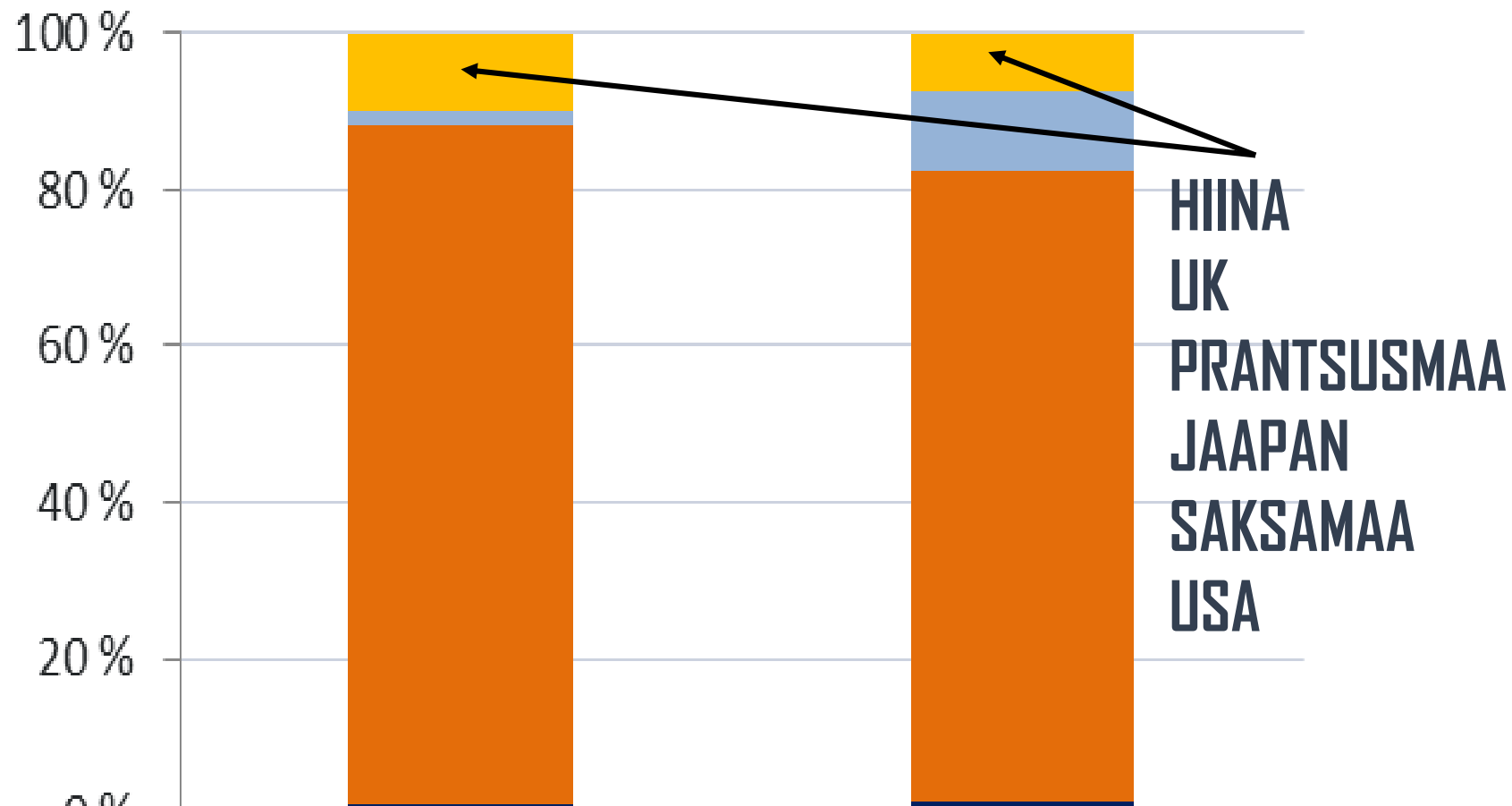
**ERA**

**RIIKLIK**

- Utenlandsk
- Samvirke/stiftelse
- Privat
- Offentlig

	Norsk industri	Norsk næringsliv
Utenlandsk	10 %	7 %
Samvirke/stiftelse	2 %	10 %
Privat	87 %	80 %
Offentlig	1 %	2 %

**Millistest riikidest on pärit kapital mis mõjutab norra ärielu 10 % ulatuses?**



	Norsk industri	Norsk næringsliv
Utenlandsk	10 %	7 %
Samvirke/stiftelse	2 %	10 %
Privat	87 %	80 %
Offentlig	1 %	2 %

**1216 MILJARDIT NOK**

**olid 2014 lõpus suurus norra otseinvesteeringud välismaale**

**1297 MILJARDIT NOK**

**olid välismaa otseinvesteeringud Norrassa**

**NORRA TÖÖSTUSEST KUULUB**

**10% VÄLISOMANIKELE**

**NEMAD ANNAVAD TÖÖD**

**30% NORRA TÖÖSTUSES TÖÖTAVALE**

**NAD TOODAVAD**

**36% NORRA TÖÖSTUSE TOOTMISVÄÄRTUSEST**



**90%**

**KASV 2003 - 2010**

**800**

**ON SAANUD**

**1600**

**Protsessitööstus, tehnoloogiatööstus ning maritim/ offshore**

**VÄLISOMANIKE VALDUSES ENDISED NORRA ETTEVÕTTED**



NORRA ETTEVÖTTE ENDINE NIMI	ENDISE NORRA ETTEVÖTTE TÄNANE NIMI	VÄLIS- OMANIKU PÄRITOLUMAA	ÜLEVÖTMISE AASTA
-----------------------------------	--	----------------------------------	---------------------

Aker Yards	STX	Korea	2007
Borealis	Ineos	UK/Sveits	2007
DYNO Nobel	Incitec Pivot Limited	Australia	2008
Dyno Plast	Schuts Nordic	Tyskland	1999
Elkem	Bluestar	Kina	1999
Falconbridge	Xstrata	Sveits	2006
Fesil fabriikken i Holla	Wacker	Tyskland	2010
Foma	IPC Cleaning	Italia	2006
Freia	Kraft Foods	USA	1993
Hydralift	National Oilwell	USA	2002
Hydro Automotive	Benteler	Tyskland	2009
Hydro Polymer	Ineos	UK/Sveits	2007
Jøtul	Ratos	Sverige	2006
Kröger Kaldnes	Veolia Water Solutions	Frankrike	2007
Nera Seltelite Comin.	Thrane og Thrane	Danmark	2006
Norzink	Outokumpu	Finland	2001
Nycomed	GE Healthcare	USA	2004
Oceanor	Fugro Oceanor	Nederland	2004
Orkla Exolon	Washington Mills	USA	2004
Proxima	Infocus	USA	2000
Raufoss Water and Gas AS	Aalberts Industries	Nederland	2004
Scanbridge	Rautaruukki	Finland	2007
Sensoror	Infineon Technologies	Tyskland	2003
STK	Nexans/Alcatel/ITT	Frankrike	2000/1987
Tandberg	Cisco	USA	2010
Tinfos	Eramet	Frankrike	2009



**PROTSESS**



**TEHNOLOGIA**



**KAUBANDUS**



**KALANDUS MERENDUS**



**MERI OFFSHORE**

**NORRA  
SUURI  
ETTEVÖTTEID  
ERINEVATES  
SEKTORTES**

10%

KONGSBERG  
YARA  
Norske Skog  
REC  
HYDRO

PROTSESS

GE Healthcare REC  
ELTEK VALERE  
VOLVO  
NYCOMED

12%

TEHNOLOOGIA

Stabburet Ringnes  
TINE  
Nortura  
Coca-Cola

7%

KAUBANDUS

VÄLISMAISE  
OMANIK-KAPITALI  
PROTSENT  
SEKTORIS

8%

Norway Priced LEROY  
SALMAR  
seaborn Coast

KALANDUS MERENDUS

NATIONAL OILWELL  
W&W  
WALLENUS WILHELMSEN  
Aker Solutions  
stx OSV

MERI OFFSHORE

*Elektronika  
sektoris kõrgeim -  
15 %*

11%

**TOIT**

# NORRA

TOIDUAINETESEKTORI AGENDA: *import võidab*

IMPORT TÕUSEB, EKSPORT LANGEB: 2011 – 2012 + 4,6 % !

230% ALATES 2005

PEA 10 MILLIARDIT NOK EKSPORT NING 2 MILLIARDIT IMPORT

NORRA SEKTORIL VÄGA RASKE VASTU SEISTA

KASVAVAD ERITI KERGELT IMPORDITAVAD KAUBAD: PAGARITOOTED JNE.

**TEKSTIIL**

# NORRA

## TEKSTIILISEKTORI AGENDA – *sektori kuldajad igavesti möödas*

NORRA TEKSTIILITÖÖSTUS KAOTAS TÖÖKOHAD KOHTUDES GLOBAALSE TÖÖSTUSE JA  
TEHNOLOOGIAGA

PIDIME ELAMA BRANDIDEST – KUID KAOTASIME KOGU SEKTORI KNOW-HOW  
ALLESJÄÄNUD TEEVAD HEAD ÄRI, NAGU MÖÖBLIKATETE NING VILLKANGASTE TOOTJAD  
TEEVAD AINULT OMA BRANDI

FASHION CLUSTER NORWEGIAN FASHION HUB

3D SCANNING, PRINTING AV VARER

TOPPINDUSTRISENER



**PUIT**

# NORRA

## PUIDUSEKTORI AGENDA – *puitu ei suudeta väärtustatult eksportida*

TOOTE KSPORTIJATEST ON SAANUD LOODUSRESSURSSIDE EKSPORTIJAD  
PÜÜTAKSE RESTARTIDA TÖÖSTUST KOMPENSEERIMASK ÕLIHINNA SEISUKORDA  
ON VAJA RIIKLIKKU INVESTEERIMIST KAUBANDUSBALANSI TASAKAALUSTAMISEKS  
KÕIK ON RESTARDIKS OLEMAS – PEALE POLIITILISTE OTSUSTE  
PUUDUB ÕLDSE TÖÖSTUSPOLIITIKA  
200 MILJARDIT NOK – KINNISVARABUUM AGA MITTE INVESTEERINGUD

**PLAST**

# NORRA

**PLASTISEKTORI AGENDA:** *tarbetööstusliku ning tööstustoote eraldamine*

**HETKEL VAID 200 SEKTORI ETTEVÖTET NORRAS**

**<https://www.norskindustri.no/bransjer/plastindustri/>**

**<http://www.emballasjeforeningen.no/>**

**NAFTA**

# NORRA

## NAFTASEKTORI AGENDA

Tõusta taas normaalsele tootmistasemele

Toota efektiivsemalt

Suuta end muuta

**PAUSE**

VÄLISTURUL

ETABLEERMIINE



**AGENT**



**VÕIB OLLA ODAV**

**SINU JADKS LIHTNE TUNDUV**

**SUHTLED ÜHE INIMESEGA / GRUPIGA**



**SUUR TÕENÄOSUS,  
ET SATUD VALE ESINDAJA OTSA**

**SUL PUUDUB KONTROLL JA VÕIMALUS  
MÕJUTADA EDUKUST**

**SA OOTAD, ET KEEGI VÕÕRAS VIITSIKS PÜÜDA  
ÕNNESTUDA – SINU JAOKS. SEE EI TOIMI.**

**ESINDUS (ED)**



**OLEKS NII NAGU SA TÖÖTAD EESTIS**

**TUNDUB LOOGILINE VALIK**

**VÕIMATU – KUNA KULUKAS**



**SUUR TÕENÄOSUS, ET SA EI SUUDAKS KA SUURE  
RAHAVOO OLEMASOLUL TURGU NII SISENEDA,  
ET TASUKS ÄRA**

**VÄGA TOOTEST JA TEENUSEST SÕLTUV NING  
KLIENTIDE KULTUURIL BASEERUVAST  
TAGASISIDEST**

# MIS SIIS TÖÖTAB?

KUI VAADATA LAIAS LAASTUS NING MIDA NÄITAB STRATEEGIA MILLE VALIVAD SUUREMAD VÄLISETTEVÖTTED

ERANDIKS ON MUIDUGI ETTEVÖTTED KES PÜÜDLEVAD PISIKESE TURUOSA POOLE / ETTEVÖTTED KELLE TARNE ON NII SUURES ULATUSES SEERIATARNE NING LIHTNE – ET KA ÜKS HEA KANAL TOIDAB ÄRA / IT ETTEVÖTTED MÜÜES LAHENDUSI KUS KA ÜHE AGENDI PORTFELLIS OLEMINE, KELLEL ON ISESEISEV TURUOSA – ON PIISAV.

# PROFFESSIONAALNE VÕRGUSTIK





TURUL KOHALOLEKU VÕRGUSTIK LÄBI **KOHALIKE ERIALAINIMESTE**

VÕIMALUS VÄLJA VAHETADA VÕRGUSTIKU **NÕRGAD LÜLID** AJA JOOKSUL

SA SAAD LAIALDASE NORRA **KNOW-HOW** OMA ETTEVÕTTESSE

- NING KOHALIKU **KLIENDIVÕRGUSTIKU**

SAAD PAKKUDA **AFTER-MARKET** TEENUST NING

PAREMAID GARANTIIOKKULEPPEID



**NORRA SEKTORIS  
VÄIKEETEVÖTTE  
OMANDAMINE**